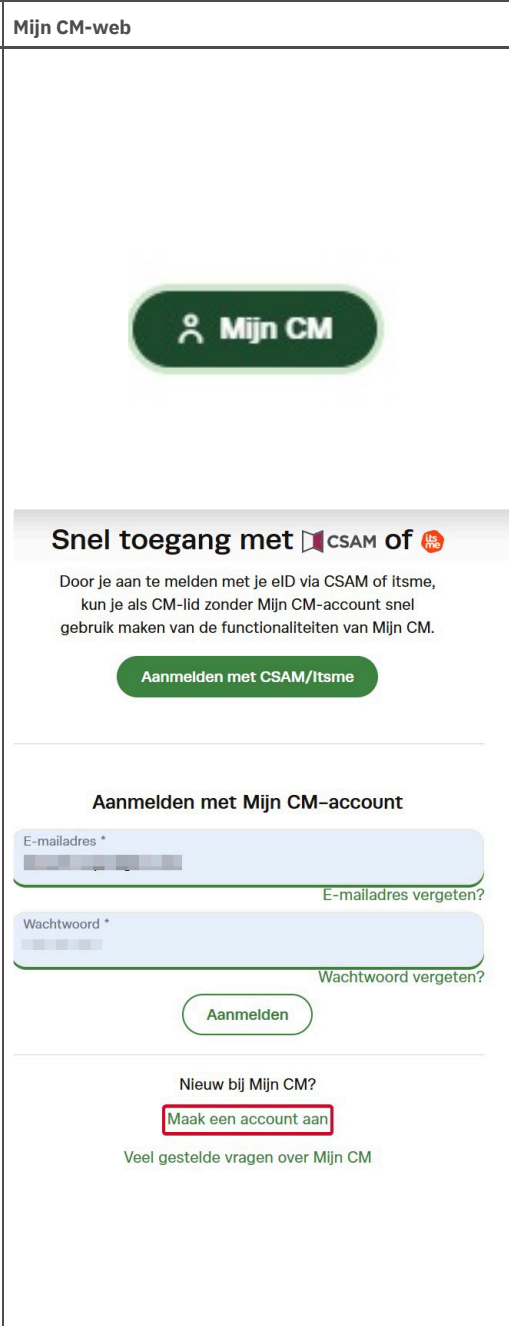
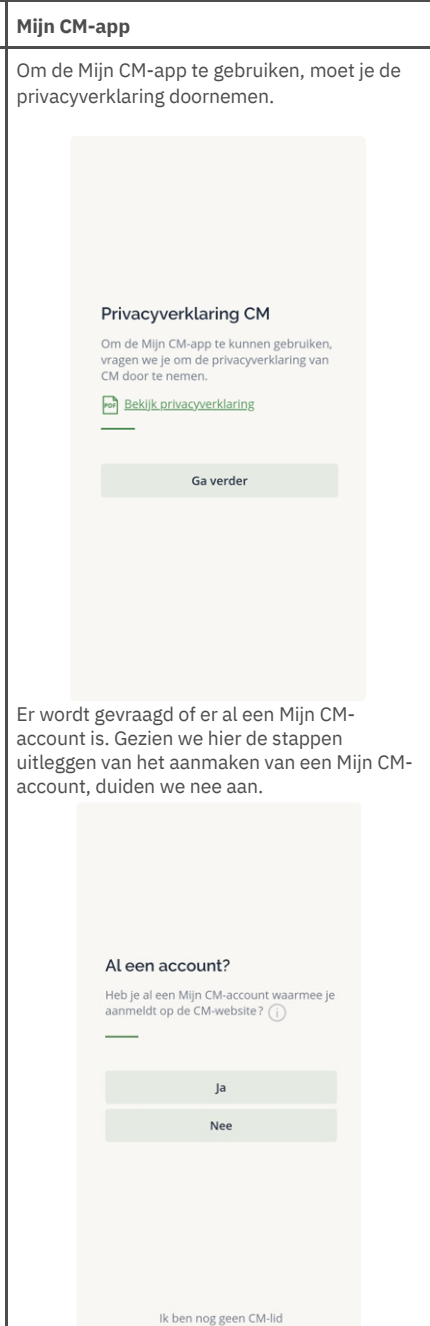
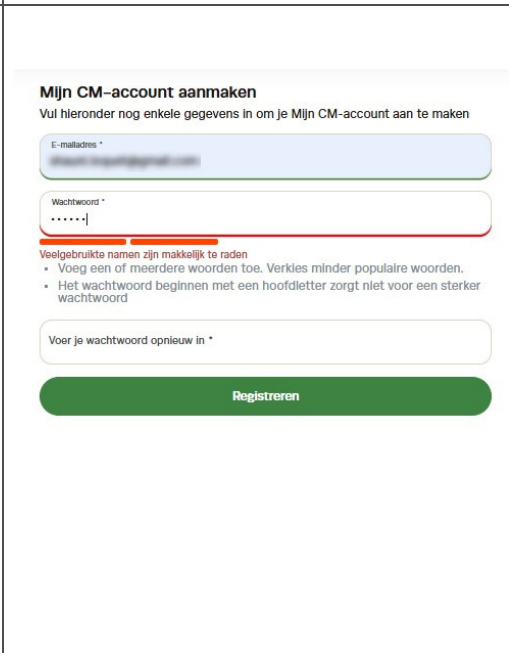
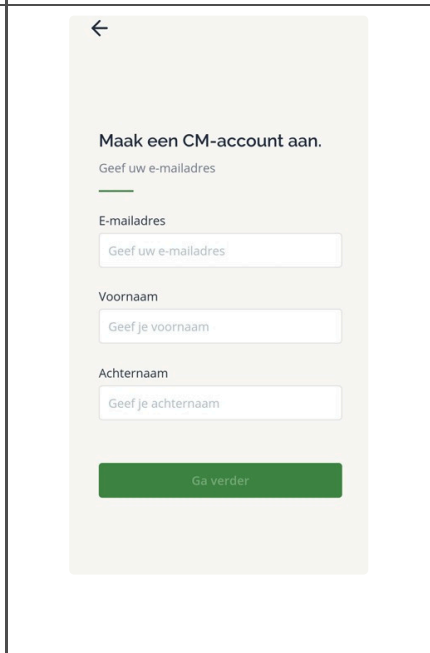
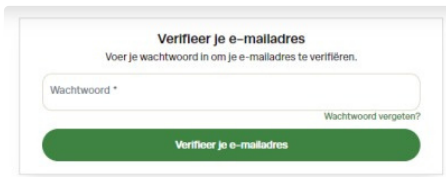
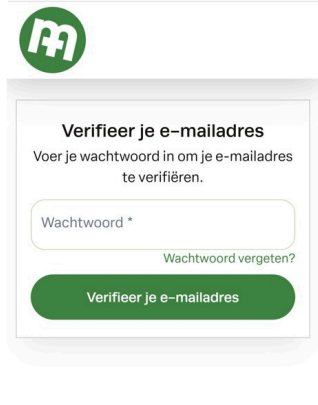

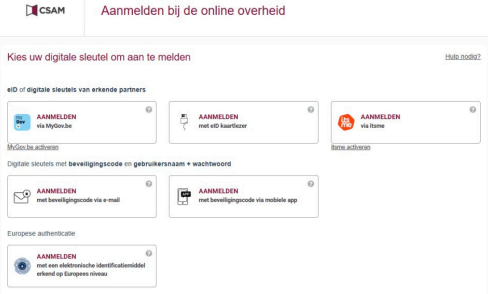

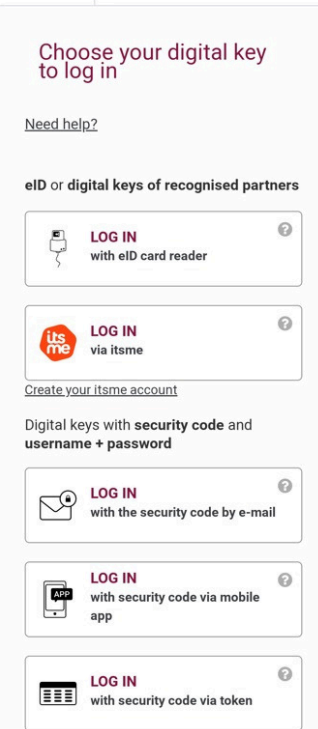
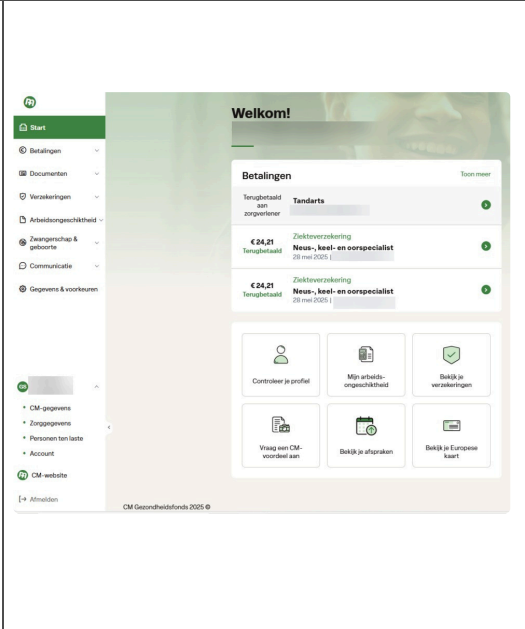
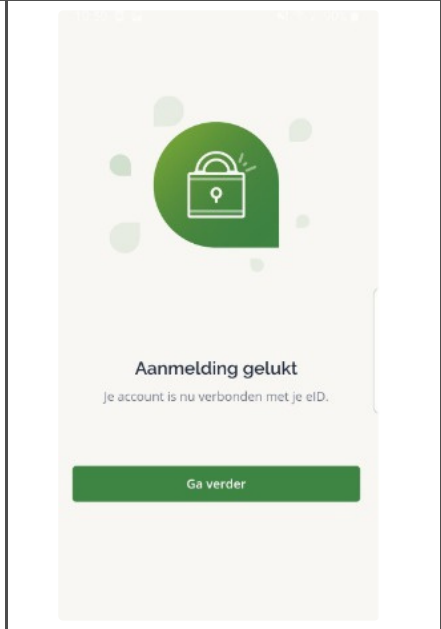


Hoe maak je een Mijn CM-account aan?

	Mijn CM-web	Mijn CM-app
<p>Ga naar Mijn CM-web of Mijn CM-app.</p>	 <p>Snel toegang met CSAM of itsme</p> <p>Door je aan te melden met je eID via CSAM of itsme, kun je als CM-lid zonder Mijn CM-account snel gebruik maken van de functionaliteiten van Mijn CM.</p> <p>Aanmelden met CSAM/itsme</p> <p>Aanmelden met Mijn CM-account</p> <p>E-mailadres * E-mailadres vergeten?</p> <p>Wachtwoord * Wachtwoord vergeten?</p> <p>Aanmelden</p> <p>Nieuw bij Mijn CM? Maak een account aan</p> <p>Veel gestelde vragen over Mijn CM</p>	 <p>Om de Mijn CM-app te gebruiken, moet je de privacyverklaring doornemen.</p> <p>Privacyverklaring CM</p> <p>Om de Mijn CM-app te kunnen gebruiken, vragen we je om de privacyverklaring van CM door te nemen.</p> <p>Bekijk privacyverklaring</p> <p>Ga verder</p> <p>Er wordt gevraagd of er al een Mijn CM-account is. Gezien we hier de stappen uitleggen van het aanmaken van een Mijn CM-account, duiden we nee aan.</p> <p>Al een account?</p> <p>Heb je al een Mijn CM-account waarmee je aanmeldt op de CM-website? ⓘ</p> <p>Ja</p> <p>Nee</p> <p>Ik ben nog geen CM-lid</p>
<p>Geef onderstaande gegevens in:</p> <ul style="list-style-type: none">• uniek e-mailadres• Naam en voornaam (enkel bij Mijn CM-app)• tweemaal zelfgekozen wachtwoord <p>Er wordt gecontroleerd of het wachtwoord sterk genoeg is aan de hand van rode, oranje en groene aanduiding. Er worden ook tips meegegeven om het wachtwoord sterker te maken aan de hand van het ingevoerde wachtwoord.</p> <p>Klik op <i>Registreren</i> of <i>Maak profiel aan</i>.</p>	 <p>Mijn CM-account aanmaken</p> <p>Vul hieronder nog enkele gegevens in om je Mijn CM-account aan te maken</p> <p>E-mailadres * Wachtwoord *</p> <p>Veelgebruikte namen zijn makkelijk te raden.</p> <ul style="list-style-type: none">• Voeg een of meerdere woorden toe. Verkijs minder populaire woorden.• Het wachtwoord beginnen met een hoofdletter zorgt niet voor een sterker wachtwoord <p>Voer je wachtwoord opnieuw in *</p> <p>Registreren</p>	 <p>Maak een CM-account aan.</p> <p>Geef uw e-mailadres</p> <p>E-mailadres Geef uw e-mailadres</p> <p>Voornaam Geef je voornaam</p> <p>Achternaam Geef je achternaam</p> <p>Ga verder</p>

	Mijn CM-web	Mijn CM-app
<p>Geef het zelfgekozen wachtwoord in om het e-mailadres te bevestigen.</p> <p>Het Mijn CM-account is nu een bevestigd Mijn CM-account.</p>		
<p>Er wordt doorverwezen naar het externe platform CSAM om de koppeling te maken met een rijksregisternummer. Het aanmelden met een token wordt niet ondersteund door CM. Opgelet: gebruik de eID, MyGov of itsme van de persoon waarvoor het Mijn CM-account werd aangemaakt.</p> <p>Als er geen koppeling wordt gemaakt met een RRN, kan het Mijn CM-account niet gebruikt worden.</p>	 	 

	Mijn CM-web	Mijn CM-app
<p>Er is nu een beveiligd (secured) Mijn CM-account waarmee kan aangemeld worden op Mijn CM-web en Mijn CM-app.</p>		
<p>Indien gewenst kan men een pincode/vingerafdruk/gezichtsherkenning instellen om aan te melden. De mogelijkheden zijn afhankelijk van het type toestel.</p>	<p>Dit is niet van toepassing voor Mijn CM-web.</p>	