

Les fondements d'un quartier en bonne santé Wezembeek-Oppem



Choisissez votre municipalité principale

Wezembeek-Oppem



Votre municipalité s'efforce-t-elle de créer un quartier sain pour tous ses habitants ?
(Attribuez un score de 1 à 10)

Score moyen pour
l'ensemble des municipalités
Wezembeek-Oppem

5,50 / 10

selon les répondants

Score moyen pour La Flandre
et Bruxelles

6,27 / 10

selon les 6961 répondants

Gezonde  BUURT

samen met



Le CM a réalisé l'enquête pour un quartier sain pour se faire une idée de ce qui se passe dans les villes et les villages. Vous pouvez utiliser les résultats pour engager la conversation, mais ils ne donnent certainement pas une image complète des opinions de tous les résidents. Vous voulez en savoir plus ? Consultez les chiffres de *Stadsbarometer*, *Statbel*, *Provincie in cijfers* ou *gemeentestadsmonitor*.

Achetez-vous vos légumes frais localement, y a-t-il suffisamment de verdure dans votre quartier et les rues sont-elles bordées de pistes cyclables ? En bref : quelle est la qualité de vie dans votre commune ?

Y a-t-il suffisamment d'espaces verts pour bouger sain?



Superficie bâtie

70,60%

28,88%

Moyenne Région Flamande

Superficie utilisée pour les loisirs

6,84%

2,21%

Moyenne Région Flamande

Source: chiffres d'utilisation des terres 2022

Y a-t-il un accès suffisant à une alimentation saine?



● Je ne sais pas ● Non ● Oui

Y a-t-il suffisamment d'espaces non-fumeurs?



Votre commune prend-elle des mesures respectueuses du climat (plus d'espaces verts et moins de béton)?



Y a-t-il suffisamment de pistes cyclables sécurisées?



Victimes de la circulation à vélo 2019

4

Victimes de la circulation à vélo 2022

3

Evolution 2019 - 2022

- 25.00%

Moyenne Région Flamande

+ 11.30%

Source: Vias, chiffres 2022

Saviez-vous que les personnes vivant dans la pauvreté sont plus souvent malades et meurent plus tôt ? C'est ce qu'on appelle l'inégalité en matière de santé. En Belgique, tout le monde a accès aux soins de santé. Mais cela ne signifie pas que tout le monde a les mêmes chances de vivre en bonne santé. Y a-t-il des inégalités en matière de santé dans votre quartier ?

Votre commune est-elle confrontée à la pauvreté infantile?



Indice de pauvreté aléatoire, Kind&Gezin 2021


5,51%

12,72%

Moyenne Région Flamande

Source: Indice de pauvreté aléatoire Kind&Gezin, chiffres 2022

Connaissez-vous les services qui soutiennent les familles?



Votre commune offre-t-elle un accès égal aux soins et à l'aide sociale à tous?



● Je ne sais pas ● Non ● Oui

Burn-out, dépression, anxiété ... Les problèmes de santé mentale sont encore un sujet tabou. Il est important que les gens obtiennent rapidement l'aide dont ils ont besoin. Plus encore, nous devons nous attaquer aux causes des problèmes mentaux. Les habitants de votre

Pouvez-vous bénéficier rapidement et facilement de soins mentaux?



Y a-t-il une bonne collaboration entre les professionnels de la santé mentale?



● Je ne sais pas ● Non ● Oui

Aller au travail en sifflotant, faire du bénévolat où l'on trouve de la satisfaction, une utilisation significative de son temps. Tout le monde ne mérite-t-il pas cela ? Votre quartier travaille-t-il sur un travail digne, en prêtant attention au bien-être ?

Aide-t-elle ses habitants à trouver un emploi?



Encourage-t-elle les jeunes à travailler dans le secteur des soins?



● Je ne sais pas ● Non ● Oui

Accès général aux soins Wezembeek-Oppem

7

Les soins doivent être accessibles et orientés vers un but précis. Les soins ciblés vont au-delà de la simple "guérison". L'accent doit être mis sur une meilleure qualité de vie. Cela n'est possible que si les options de soins sont suffisantes. Les habitants de votre quartier reçoivent-ils les soins et l'aide dont ils ont besoin ?

Y a-t-il suffisamment d'intervenants de première ligne (généralistes, dentistes, travailleurs sociaux, etc.)?



Se rend chez le médecin généraliste au moins une fois par an

73,00%

87,00%
Moyenne Région Flamande

va chez le dentiste (à titre préventif)

60,40%

57,60%
Moyenne Région Flamande

Source: Provinciesincijfers, 2021

Le personnel de santé oriente-t-il facilement vers les services d'aide sociale pour un soutien supplémentaire en cas de besoin?

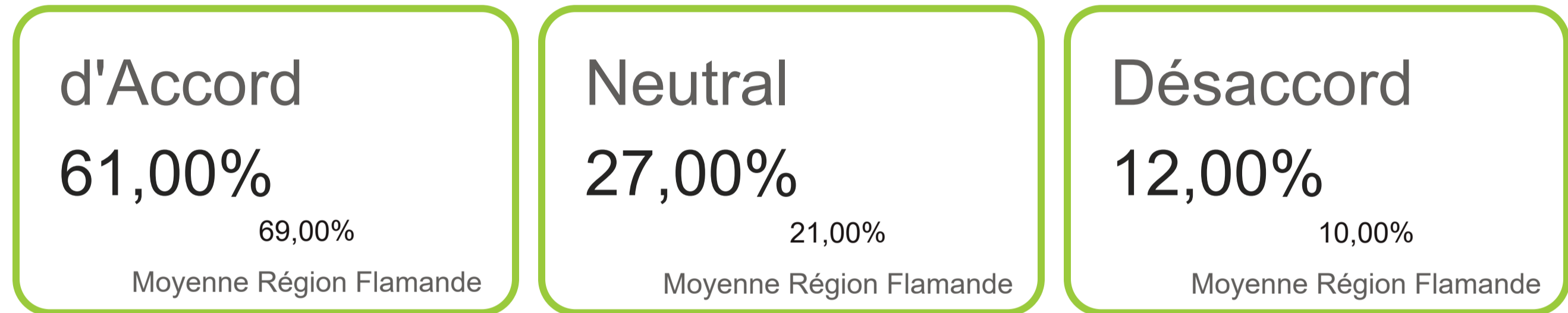


● Je ne sais pas ● Non ● Oui

Votre commune aide-t-elle ses habitants à développer leurs compétences numériques?



Je suis satisfait des services numériques de ma commune/ville



Source: Gemeente-stadsmonitor Vlaamse Overheid, chiffres 2020

● Je ne sais pas ● Non ● Oui

Chacun a le droit de recevoir les soins qu'il souhaite. Les soins doivent être adaptés aux besoins et aux souhaits du bénéficiaire. Les prestataires de soins fournissent-ils des soins dignes et de qualité ? Les résidents connaissent-ils le statut des "soins informels" ?

Y a-t-il suffisamment de solutions (à petite échelle) pour les personnes âgées qui ne peuvent plus vivre chez elles de façon autonome?



Logement assisté / 100 habitants (65+)

2,92

2,52

Moyenne Région Flamande

Places dans MRS / 100 habitants (65+)

6,01

5,92

Moyenne Région Flamande

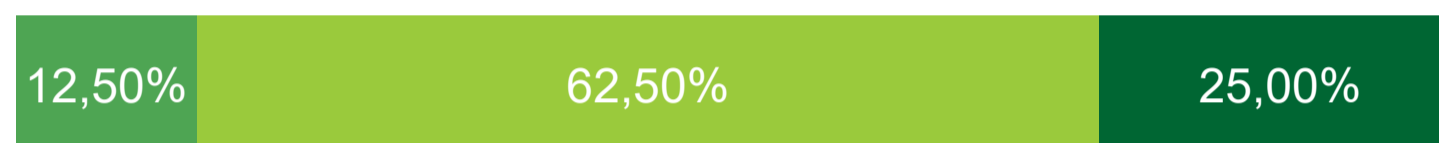
Source: Gemeente-Stadsmonitor Vlaamse Overheid, chiffres 2023

Une personne nécessitant des soins a-t-elle le contrôle de ses soins?



● Je ne sais pas ● Non ● Oui

Connaissez-vous le statut d'aidant proche?



Savez-vous où vous pouvez obtenir des informations sur les aidants proches?



Vous occupez-vous de parents, de voisins ou d'amis malades, handicapés ou âgés, ou gardez-vous des enfants d'une personne au moins une fois par mois?

Oui
41,00%

43,00%
Moyenne Région
Flamande

Non
59,00%

57,00%
Moyenne Région
Flamande

Est-ce que vous ou un membre de votre famille ont faites appel à des proches, des connaissances ou des voisins au cours du dernier mois en cas de maladie ou lorsque des soins étaient nécessaires?

Oui
20,00%

22,00%
Moyenne Région
Flamande

Non
80,00%

78,00%
Moyenne Région
Flamande

Source: Gemeente-Stadsmonitor Vlaamse Overheid, chiffres 2020

Promouvoir et favoriser des modes de vie sains est une tâche commune. Prestataires de soins de santé, employeurs, écoles, caisses d'assurance maladie, associations... Votre quartier consacre-t-il suffisamment d'efforts à la connexion et à la santé ?

Y a-t-il de nouvelles initiatives en matière de santé, de soins et de bien-être dans votre commune?



Votre commune consacre-t-elle une attention suffisante à la prévention de la santé?



● Je ne sais pas ● Non ● Oui